

SEESAW — ИНСТРУМЕНТ ОБРАТНОЙ СВЯЗИ



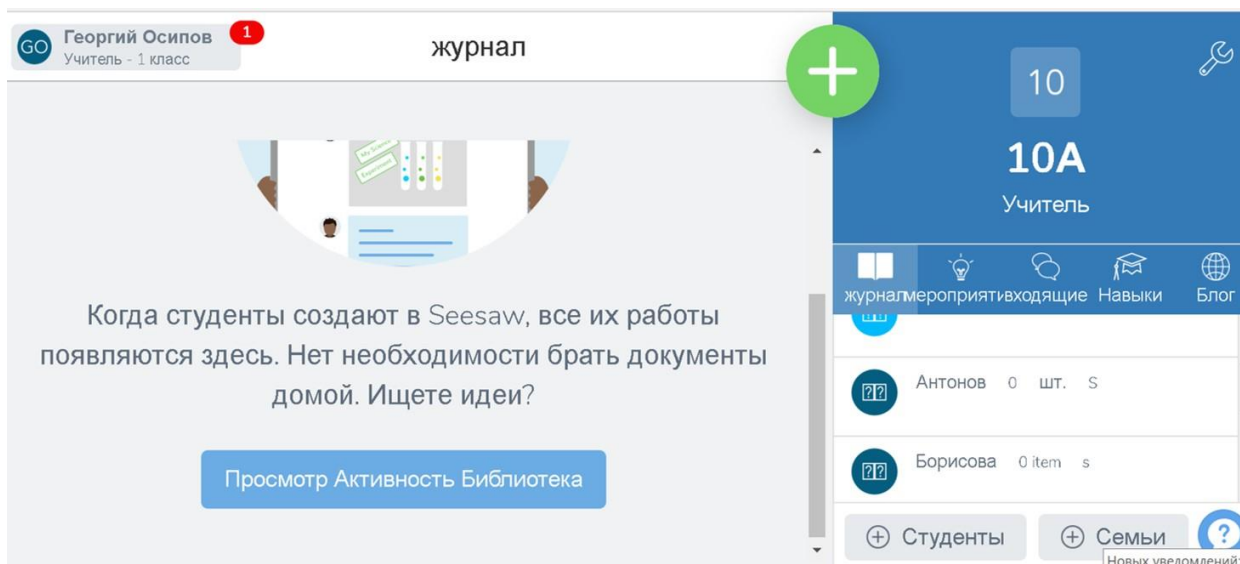
Каждый творческий учитель ищет новые способы и подходы для того, чтобы заинтересовать детей школьной работой, и в то же время научить их тому, что они найдут полезным в своей взрослой жизни, порой изобилующей сложными условиями и ситуациями.

До сих пор многим учителям удаётся успешно воспитывать новые поколения детей без помощи цифровых технологий.

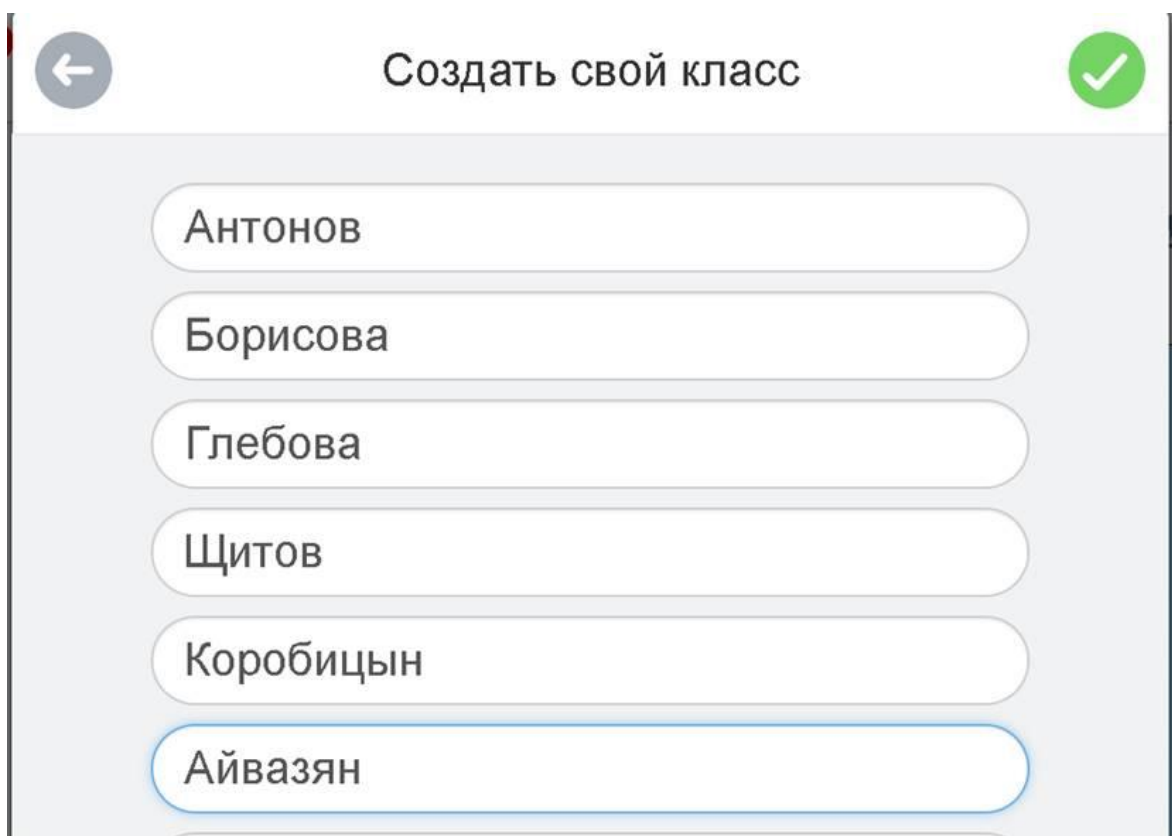
Но все же современный мир предоставляет так много возможностей для улучшения образования, что грех не обогатить свой учительский опыт новыми инструментами, которые, безусловно, облегчат нашу работу. Совсем недавно я обнаружил еще один любопытный образовательный проект, занимающий особое место среди электронных журналов.

Уже ряд лет команда **Seesaw** посвятила себя созданию образовательной платформы, которая помогает детям лучше учиться за счет использования связанных портфелей.

Чтобы начать работу с сервисом, учителю необходимо создать бесплатную учетную запись.



Ученики присоединяются к классу, просматривая QR-код (вам придется распечатать его или проецировать на экран) или создать код класса, который раздаёте ученикам для доступа.



Как учитель, вы можете видеть и сортировать все учебные задания, все проекты учеников.



Настройки класса

Режим входа в аккаунт	Класс кода - Общие устройства >
Управление студентами	>
Студент любит и комментирует	>
Студенты могут видеть работу друг друга	<input checked="" type="checkbox"/>
Новые элементы требуют одобрения	<input checked="" type="checkbox"/>
Включить редактирование элементов	<input checked="" type="checkbox"/>

СЕМЬИ

[Seesaw](#) позволяет и родителям также создавать учетные записи, через которые они могут видеть работу своих детей. В качестве учителя вы можете отправлять уведомления родителям, когда их дети демонстрируют новую активность в SeeSaw, или хотите сделать какое-то объявление.

Для учителей

[Seesaw](#) экономит время на организацию и родительское общение, упрощает процесс формирования виртуальной образовательной площадки и обеспечивает несколько уровней безопасности.

Для родителей

Платформа дает родителям быстрое и персонализированное окно просмотра учебной деятельности своего ребёнка и делает общение с учителями без проблем.

Для учеников

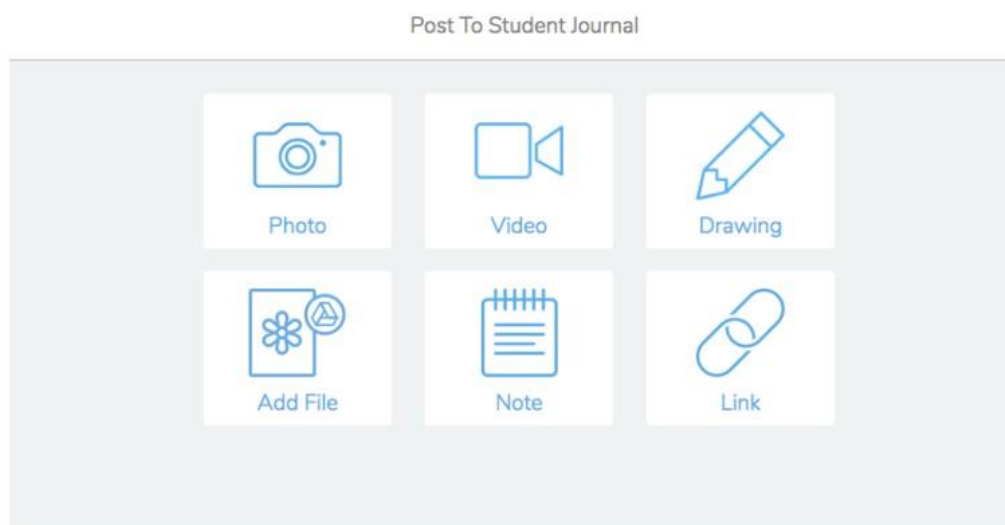
[Seesaw](#) позволяет ученикам самостоятельно документировать свое обучение со встроенными инструментами для творчества и предоставляет аутентичную аудиторию для своей работы.

Итак, как это работает?

[Seesaw](#) по своей сути является приложением, которое устанавливается на любое цифровое устройство с доступом в Интернет.

Благодаря простому и интуитивно понятному интерфейсу ученикам предоставляются различные инструменты, с помощью которых они могут продемонстрировать свою работу.

2. Выберите тип сообщения, которое вы хотите добавить.



3. Создайте свой пост. Нажмите зеленую галочку.

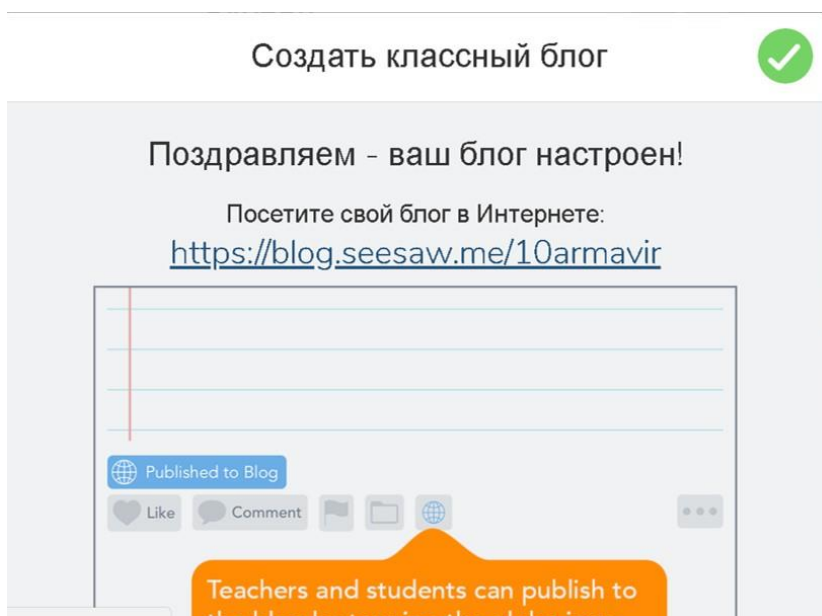
Таким образом, учитываются индивидуальные особенности детей при восприятии ими учебного материала и при выполнении учебных заданий.

Когда, к примеру, ученик делает фотоколлаж, то он может **сделать снимок** прямо из приложения, нарисовать заметки на экране, сделать голосовое сообщение.

Вся работа, которую выполняют ученики, тут же отправляется в приложение для учителей, где учителя могут организовать персонифицированную работу, оставлять свои комментарии и рекомендации.

Все работы учеников организованы в электронном журнале, который является местом, где учителя, ученики и их родители всегда могут вернуться к задачам и работам, которые делали раньше. Это добротный инструмент для отслеживания прогресса учеников.

Буквально за несколько щелчков вы можете создать блог класса.



Это придаёт работе учителя большую оперативность.

[Seesaw](#) в настоящее время используется в более чем **200 тысячах** классах в более чем 25 тысячах школ мира, и его популярность растёт.

Почти каждый год команда SeeSaw преподносит сюрпризы, предлагает новые инструменты. Надеюсь, в преддверии нового учебного года учителя могут попробовать работу данного сервиса